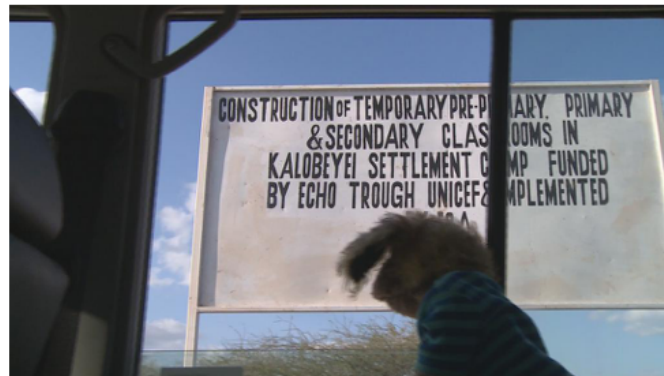


Velkommen til mit hjem



Harmoni sammen – in Harmoni together

Velkommen til en præsentation af Regionsprojektet (2017-18): "Velkommen til mit hjem".

Projektet er blevet til i et samarbejde mellem Y's Men Danmark, Danmarks Kirkelige Mediecenter og Folkekirkens Nødhjælp.

Projektets undervisnings- og formidlingsmaterialer lanceres i januar 2019.

Regionsledelsen for Y's Men Danmark håber, at de enkelte klubber vil hjælpe til med at få projektet ud til brugerne i skoler, børne- og ungdomsorganisationer, kirker, foreninger og familier.

Foto: Topper besøgte Kalobeyi flygtningelejren i det nordlige Kenya. Her bor Charity og John, som begge er flygtet fra borgerkrigen i Sydsudan.

*"Min drøm er, at vi en dag får et nyt hjem – et bedre sted.
Og at jeg vil gå i skole og få nye venner."*

Mahmoud, 9 år



Harmoni sammen – in Harmoni together

Foto: John og Topper i Kalobeyei-flygtningelejren.

Citatet er af Mahmoud fra Syrien, men kunne lige så godt være sagt af John fra Sydsudan. At få et trygt hjem, at gå i skole og få venner, er noget, alle flygtningebørn i verden ønsker sig. Også selvom hjemmet kun er midlertidigt i en flygtningelejr eller i Danmark.

1. Vi er rige og har nok til os selv,
vi får mad og mangler ikke noget.
Andre steder må de sulte ihjel;
vi må gi' dem det, de ikk' har fået.

*Lad os hjælpe andre børn!
Det skal være verdens ny parole.
Lad os hjælpe andre børn,
så de kan få mad og gå i skole.*



Syng med Sigurd



2. Vi syn's, skolen kan vær' ked'lig og grå,
tænker ikke på, den er en gave.
Andre steder er den kun for de få,
mange børn får aldrig lært at stave.

Lad os hjælpe andre børn ...

3. Alle men'sker har en ret og en pligt,
no'n har meget, andre slås mod nøden.
Hvis vi hjælper dem, der oplever svigt,
så kan mange undgå sultedøden.



Syng med på "Lad os hjælpe andre børn" sammen med Sigurd Barrett og hans orkester. Sangen er oprindeligt fra "Sigurds historier om at være til" (DKM 2013), men blev genanvendt i "Historier om verdens uretfærdighed".

KLIK på logoet (højtaleren) eller på slidet. Husk at der skal være en højtaler tilkoblet til projektoren/computeren – hvis sangen skal kunne høres.

Hvad bygger projektet på?



- Sigurd fortæller
Bibelhistorier (2010)
- Snapperklubben (2012)
- Historier om at være til (2013)
- Historier om verdens uretfærdighed (2015)
- Rent vand til Malawi (2017)



Harmoni sammen – in Harmoni together

Foto: Tidligere DKM udgivelser med tøjdyr og Sigurd Barrett.

Projekterne og udgivelserne nævnt her er alle forløbere for "Velkommen til mit hjem". Ikke mindst fortællingerne i "Historier i verdens uretfærdighed", hvor Topper besøger børn i Afrika, der selv fortæller ham om deres udfordringer i livet. Topper sender børnenes historier hjem til Sigurd og Snapper som videoklip. På samme måde som i "Velkommen til mit hjem".

Hvem har ønsket projekt?

- Børne- og ungdomsorganisationerne (spejder, FDF, KFUM & KFUK..)
- Lærere og skoler, der ønsker sig materialer til modtageklasser og indskolingen (0-4 klasse)
- Udviklingsorganisationer (Folkekirkens Nødhjælp m.fl.)



Harmoni sammen – in Harmoni together

Foto: En modtageklasse med børn fra Syrien og Irland i Skanderborg Kommune.

Efter udgivelsen af "Historier om verdens uretfærdighed" i efteråret 2015 ønskede bl.a. FDF, KFUM-Spejderne, KFUM og KFUK og De grønne pigespejdere at få projektets historier udvidet med historier om de flygtningebørn, som i 2015-16 sammen med deres familier var på vej op gennem Europa – og til bl.a. Danmark. Organisationerne ønskede at finde en måde at få flygtningebørn med i deres lokale arbejde og medvirke til integration.

Ønsket om et nyt materiale om flygtningebørn kom også fra skolelærere, der var brugere af "Historier om verdens uretfærdighed" - og fra store som små organisationer på landsplan og i kommunerne.

Skolerne og organisationerne skrev støtteerklæringer til en realisering af projektet, men det blev Y's Men Region Danmark, der valgte at støtte projektet med den nødvendige finansiering.

Hvad vil projektet?

- Give voksne et redskab til at tale med børn om flygtninge
- Inspirere til et godt kulturmøde mellem flygtningebørn og etnisk danske børn
- Skabe forandring og dialog lokalt



Harmoni sammen – in Harmoni together

Foto: Flygtninge i Kalobeyei-lejren i Kenya.

Hvordan byder man bedst flygtningebørn velkommen til Danmark? Hvad siger man egentlig til sine børn, når de spørger til mediernes billeder af familier på flugt op igennem Europa og Danmark? Og hvordan hjælper man etnisk danske børn og flygtningebørn med at forstå og respektere hinanden, så de kan skabe en god hverdag sammen? "Velkommen til mit hjem" inviterer til den gode samtale, der kan skabe forståelse og forandring. Mellem børn og deres voksne, og alle andre steder, hvor man gerne vil tage ansvar for en god integration i børnehøjde. Lærerne og de frivillige mangler bl.a. levende billeder og historier, der kan sætte en samtale i gang. Med egne beretninger, med spørgsmål, med undren, der kan skabe ny viden og indsigt – og forståelse. Og måske endda handling.

Målgrupper



- Børn i alderen 5-10 år i skoler, foreninger, kirker, familie - både etnisk danske børn og flygtningebørn
- Lærere, pædagoger, ledere og forældre



Harmoni sammen - in Harmoni together

Foto: Modtageklasse i Skanderborg Kommune. Læreren heder Sandra og hun har været med i en fokusgruppe, der undervejs i udviklingen af "Velkommen til mit hjem", har rådgivet DKM om materialernes udformning og indhold.

"Velkommen til mit hjem" er målrettet børn i indskolingsalderen fra 5-10 år. Udover børnene er projektet selvfølgelig også målrettet til alle de voksne, der arbejder med børnene i skolerne (folkeskoler, friskoler og privatskoler), i kirkernes børnearbejde og i det frivillige lederarbejde i spejderkorps, FDF og KFUM og KFUK. Og alle andre steder, hvor voksne møder børn, i foreninger, klubber – eller i hjemmet.

Projektets indholdsdele

- Film om at være flygtningebarn i en flygtningelejr (2 afsnit)
- Film om at være flygtningebarn i Danmark (2 afsnit)
- 4 multimediefortællinger om det gode kulturmøde



Harmoni sammen – in Harmoni together

Foto: Charity er 9 år og flygtning fra Sydsudan. Hun er en af hovedpersonerne i Velkommen til mit hjem – flygtningebørn ude i verden (film 1).

Projektet tager udgangspunkt i universet omkring tøjdyrene Snapper og Topper, som mange børn allerede kender, og som har vist sig at være et godt redskab til at få børn til at snakke om og reflektere over komplicerede emner.

Projektet består af to dele:

- To oplysnings- og samtalefilm om at være flygtningebarn i henholdsvis en flygtningelejr i et nærområde og i Danmark. Filmene er i to afsnit hver og ligger på et USB-stik, som klubben har fået til kopiering. De kan også ses på projektets hjemmeside dkm.dk/hjem og på den nye hjemmeside for Y's Men Region Danmark.
- Fire multimediefortællinger, der giver et indblik i, hvad Danmark er for et land, og hvor danske børn og flygtningebørn møder hinandens kultur. Mere om disse fortællinger senere.

Film – i verden (uddrag)



Harmoni sammen – in Harmoni together

Se et klip fra den første film, hvor Topper ankommer til Kalobeyei-lejren for at besøge Charity og John. I klippet møder vi også Snapper og Sigurd, der ser videoklip, som Topper har sendt hjem til dem.

KLIK på filmen og husk, at der skal være tilsluttet højttaler til computeren eller projektoren.

Film – i Danmark (uddrag)



Harmoni sammen – in Harmoni together

Se et klip fra den anden film, hvor Sigurd og Snapper kommer i tanke om, at Topper havde lovet, at han ville besøge et flygtningebarn i Danmark. Det viser sig, at han er taget til Nykøbing Mors, hvor Mohanad, som er syrisk flygtning, bor sammen med sin familie.

KLIK på filmen og husk, at der skal være tilsluttet højttaler til computeren eller projektoren.

Fortællinger om det gode kulturmøde

I tekst, lyd, billeder
og video

- Mit hjem
- Min fritid
- Min mad
- Mine traditioner



Harmoni sammen – in Harmoni together

Foto: Billeder fra en modtageklasse i Skanderborg Kommune, samt Mohanad og hans mor i deres køkken i Nykøbing Mors.

DKM har sammen med en gruppe lærere i vores fokusgruppe lavet fire multimediefortællinger, hvor især eleverne kan gå på opdagelse i hinandens kultur under temaerne: hjem, traditioner, fritid og mad. For at lære om og af hinanden. Opdage forskelle og ligheder. Hjælpe til en bedre integration, der hvor flygtningebørn og danske børn mødes. Fortællingerne er digitale og findes kun på nettet. De kan bruges i klasseværelset eller i mindre elevgrupper. Eller i hjemmet.

4 multimediefortællinger



Harmoni sammen – in Harmoni together

Hvis der er internet, der hvor denne PowerPoint vises, så KLIK på billedet i visningsformatet og få den interaktive multimediefortælling frem.

KLIK først på multimediefortællingen og hør introen. Prøv derefter at klikke rundt i Halimes historie hvis I har internet (3. barn oppefra). Klik også på videoklipet i nederste venstre hjørne og hør børn fortælle om, hvad et "hjem" er for dem.


Eller brug de efterfølgende slides til at vise idéen (hvis I ikke har internet).

Tanken er, at du klikker på billedet af Halime, som er kurdisk flygtning fra Syrien (3. barn oppefra). Hun bor med sin familie i Horsens.



Harmoni sammen – in Harmoni together

Klikker du på Halime, kommer du frem til hendes side. Klik derefter på pilen i nederste venstre hjørne og besøg Halime.

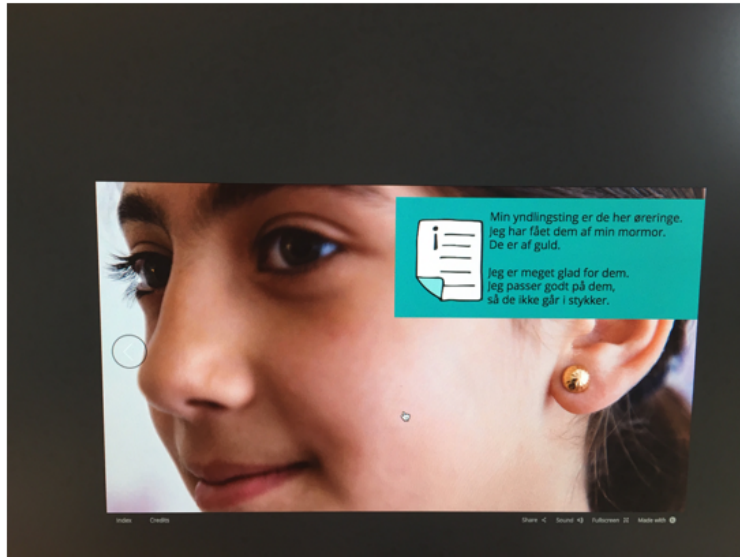


Harmoni sammen – in Harmoni together

Så kommer Halimes side frem. Her kan du vælge forskellige emner som: Min familie, Mit hjem, Min yndlingsting eller Syrien.

I multimediefortællingerne er der både tekst, lyd, højtlesning billeder og videoklip.

Klik nu på Min yndlingsting.



Harmoni sammen – in Harmoni together

Når du klikker på Min yndlingsting, kan du læse om Halimes øreringe, som hun har fået af sin mormor. Alle de andre børn i fortællingerne har også deres yndlingsting.


Klik tilbage ved at vælge pilen i venstre side af billedet.



Harmoni sammen – in Harmoni together

Så kommer Halimes side frem igen.

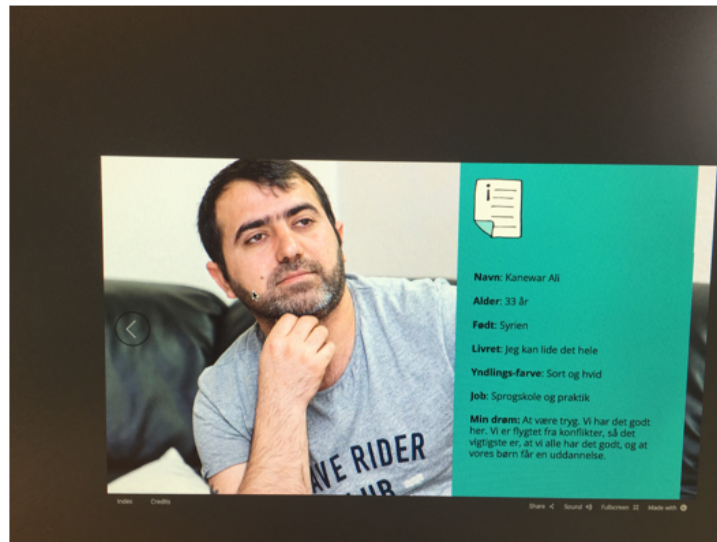
Klik på Min familie.



Harmoni sammen – in Harmoni together

Så kommer Halimes familie frem. Nu kan du klikke på hvert enkelt medlem af familien og læse mere om dem.

Klik på Halimes far.



Harmoni sammen – in Harmoni together

Her kan du læse mere om Halimes far.

Materialer til Y's Men klubben

- Postkort målrettet skoler, foreninger og kirker (20 stk.)
- USB-stik indeholdende:
 - Film
 - Postkortet i digital version til kopiering i klubben
 - PowerPoint slides til præsentation af "Velkommen til mit hjem"
 - Manual til lokal formidling og engagement
 - Fotos til lokalt brug (hjemmeside, blad mv.)



Harmoni sammen – in Harmony together

Hver Y's Men klub i Danmark har modtaget 20 store postkort til uddeling i lokalområdet. Til skoler, organisationer og kirker. Målet er naturligvis at bringe viden om projektet og de gratis materialer ud til målgruppens brugere. Og gøre reklame for Y's Men klubben samtidig.

Klubben får også et USB-stik med følgende indhold:

- De to film i fire afsnit. De kan kopieres over på andre USB-stik, som klubberne selv køber og kan forære til skoler, organisationer og kirker sammen med postkortet.
- Postkortet i en digital version, som klubben selv kan kopiere til internt brug eller til ophængning eller lignende.
- En PowerPoint til præsentation af projektet overfor klubbens medlemmer eller for eksempel de lokale børne- og ungdomsorganisationer og kirker. Eller andre samarbejdspartnere i lokalområdet. Det er den PowerPoint, I ser lige nu.
- Foto fra flygtningelejre, fra Danmark og fra filmproduktionen til fri afbenyttelse. Til jeres blad, hjemmeside eller andre materialer.

- En lille manual til, hvordan klubben kan være med til at formidle regionsprojektet Velkommen til mit hjem.

Hjælp projektet ud lokalt

- BESØG den/de lokale skoler (-ledelsen) og fortæl om projektet , materialet og Y's Men klubben
– giv USB-stik med film + postkort
- INVITER de lokale børne- og ungdomsorganisationer og jeres kirke (præst og kirke- og kulturmedarbejder) til et informationsmøde om projektet.
- giv USB-stik med film + postkort



Harmoni sammen – in Harmoni together

Den bedste måde at hjælpe med til at formidle Velkommen til mit hjem til brugerne i lokalområdet, er, ved at invitere alle jeres børne- og ungdomsorganisationer (FDF, KFUM og KFUK, De grønne pigespejdere, KFUM-Spejderne og andre) sammen med de lokale præster og kirke- og kulturmedarbejdere, til et arrangement i klubben. Fortæl om projektet og jeres EJERSKAB. Brug den udsendte PowerPoint med de forklarende noter og vis uddrag fra film og multimediefortællinger.

OG endnu bedre: Invitér den lokale skole eller skoler med. For eksempel skolelederen eller afdelingslederen for indskolingen - eller nogle af de lærere, der arbejder med flygtningebørn på den ene eller anden måde. Eller bare er interesserede i emnet.

Find alle materialer ^{gratis} på nettet



Harmoni sammen – in Harmoni together

ALLE projektets materialer findes gratis på dkm.dk/hjem. Lige til at gå til. For alle interesserede.